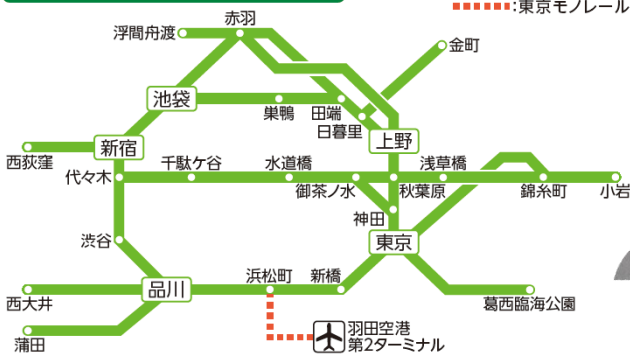


羽田空港→都区内パス


おすすめ!

羽田空港から都心まで東京モノレールを利用してのご移動、また都内観光までできるフリーパス。フリーエリア内の普通列車（快速含む）の普通車自由席が乗り降り自由です。

羽田空港 → 都区内フリーエリア



- Welcome Suica : 28 日間
- フリーパス有効期間 : 1 日
- 発 売 額 : 大人 1,240 円、小児 610 円



東京モノレールなら羽田空港から浜松町駅まで最短 14 分！
4 分間隔で運転している東京モノレールは都心へのアクセスに最適！

都区内パス

東京 23 区内の普通列車（快速含む）の普通車自由席が乗り降り自由のフリーパスです。

都区内フリーエリア



- Welcome Suica : 28 日間
- フリーパス有効期間 : 1 日
- 発 売 額 : 大人 760 円、小児 380 円



都内での 1 日自由時間に使えるような、おトクに電車が乗り降りできるフリーパスが必要！

■カード裏面記載事項

- ・英語・日本語にて注意事項が表記されております。
- ・カード左下の表記にてパスの種類が判別できます（例：HND・Adult は羽田空港→都区内パス（大人））。
- ・カードの有効期限、SF 残額はレファレンスペーパーでご確認ください。

カードの裏面に刻印があります。

カード表面



カード裏面



羽田空港 → 都区内パス(大人)
HND・Adult

成田空港 → 都区内パス(大人)
NRT・Adult

都区内パス(大人)
TPAS・Adult

羽田空港 → 都区内パス(小児)
HND・Child

成田空港 → 都区内パス(小児)
NRT・Child

都区内パス(小児)
TPAS・Child

刻印を確認することで、大人・小児や、IC企画乗車券内容を調べることが可能。

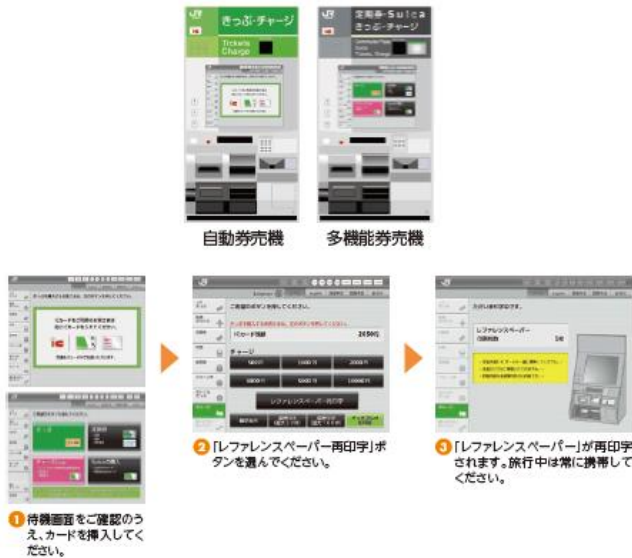
レファレンスペーパーについて

Welcome Suicaの有効期限や、あらかじめ搭載されたIC企画乗車券の情報等が確認できます。


レファレンスペーパーはお客さま自身で発行していただき、旅行中は常に携帯してください。

- 自動券売機・多機能券売機で利用開始処理を行う際、レファレンスペーパーが自動的に発行されます。レファレンスペーパーを紛失された場合、Suicaエリア内の自動券売機・多機能券売機にて再印字が可能です。または、Suicaエリア内の駅係員へお申し出ください。

〈自動券売機・多機能券売機でのレファレンスペーパー再印字の手順について〉



〈レファレンスペーパーの例〉



※レファレンスペーパーは、お客さまご自身で券売機にて出力していただきます。

■オリジナル特典

環境にやさしい紙製の「封入袋」をご用意。数量限定で「オリジナル台紙」もお渡しいたします。

※台紙へのセッティングはお客さまご自身でお願いいたします。

※企業様のロゴなどを印刷したオリジナル台紙の制作も承ります。※別料金



【本件に関するお問合せ窓口】

〒130-0013 東京都墨田区錦糸 3-2-1 アルカイースト 10 階

株式会社 JR 東日本びゅうツーリズム&セールス インバウンド戦略本部 企画グループ (担当: 川城・大梁・小笠原)

【メール】 1502V@jre-vts.com 【お電話】 (03)-5610-4777